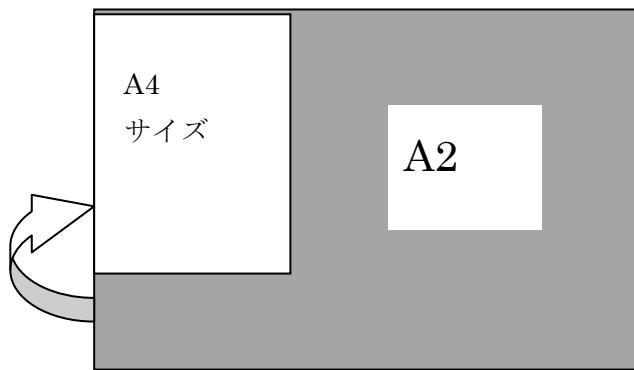


下記は、A2→A4 サイズへの折り方の例です。

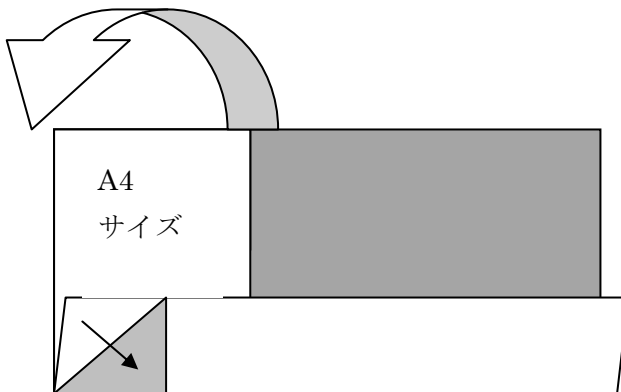
お手数ですが、ご協力宜しくお願い致します。



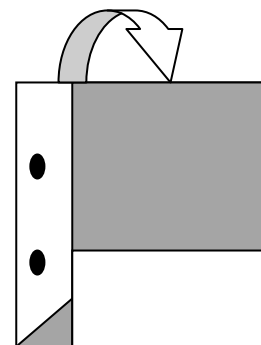
1. A4サイズに縦幅を合わせて、下または上を折って下さい。



※ 厚みを均等にするため、下を折る／上を折る、を交互にお願いします。



2. 左側に穴をあけるため、下かど、または上かどを、三角に折って下さい。
3. A4サイズに横幅を合わせて、左に折って下さい。



4. A4サイズに右かどを合わせて、右に折り戻して下さい。